



ANDRE KVARTAL 2014

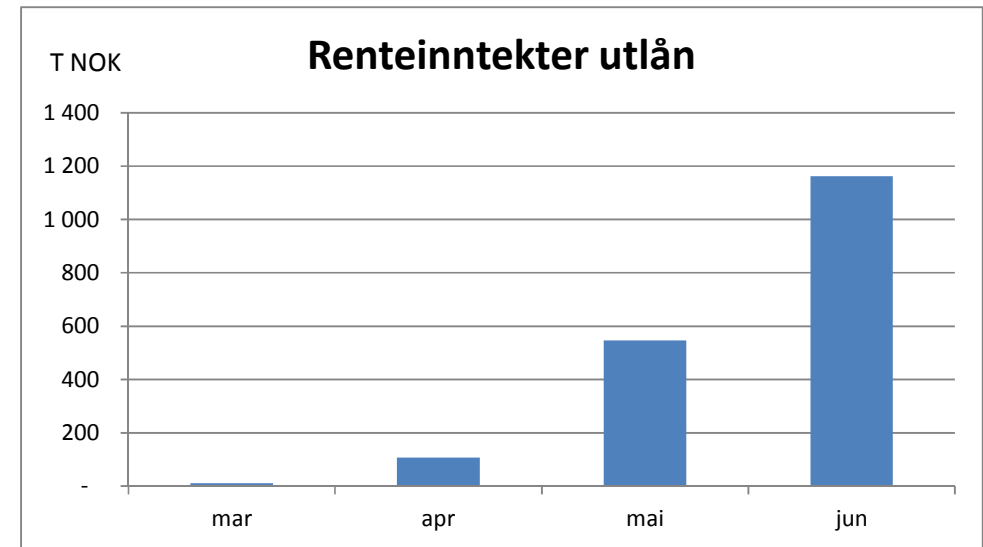
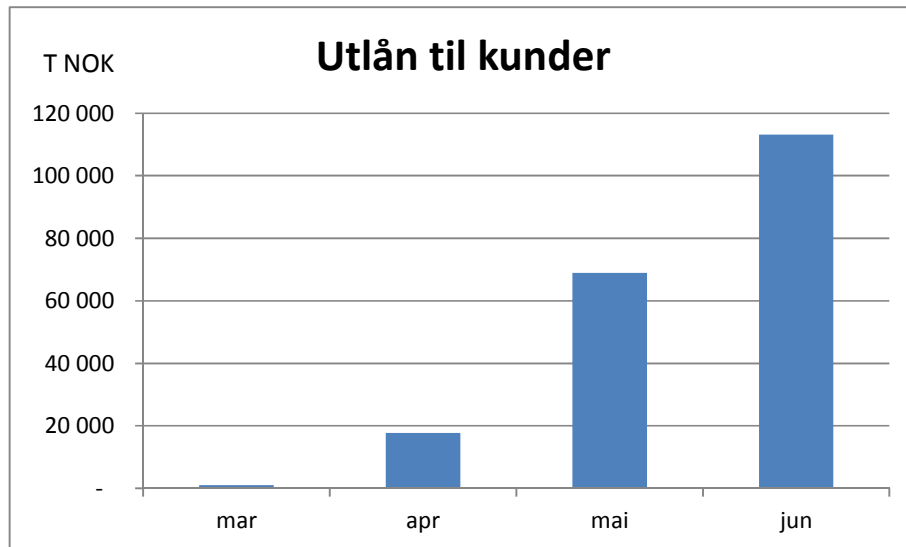
Resultatutvikling i tråd med planer - Q2 første hele kvartal med bankvirksomhet



| Beløp i 1000 | 1.halvår 2014 | Q2 2014 | Q1 2014 |
|---|------------------|---------------|---------------|
| Renteinntekter o.l. | 2 349 | 2 338 | 11 |
| Rentekostnader o.l. | 320 | 319 | 1 |
| Netto renteinntekter | 2 029 | 2 019 | 10 |
| Andre gebyrer og provisjonsinntekter | 185 | 185 | - |
| Andre gebyrer og provisjonskostnader | 131 | 131 | - |
| Lønnskostnader og generelle administrasjonskostnader | 9 373 | 5 126 | 4 247 |
| - herav Marketing | 3 955 | 3 678 | 277 |
| Øvrige administrasjonskostnader | 5 744 | 4 845 | 899 |
| Sum lønn og generelle administrasjonskostnader | 15 117 | 9 971 | 5 146 |
| Avskrivninger | 625 | 530 | 95 |
| Andre driftskostnader | 2 329 | 790 | 1 539 |
| Sum Driftskostnader | 18 071 | 11 291 | 6 780 |
| Nedskrivning på utlån | - | | |
| Driftsresultat før skatt | -15 988 | -9 218 | -6 770 |
| Skattekostnad | 4 317 | 2 489 | 1 828 |
| Resultat for perioden | -11 671 | -6 729 | -4 942 |
| Resultat pr aksje (annualisert) beløp i kr | -0,26 | -0,30 | -0,22 |

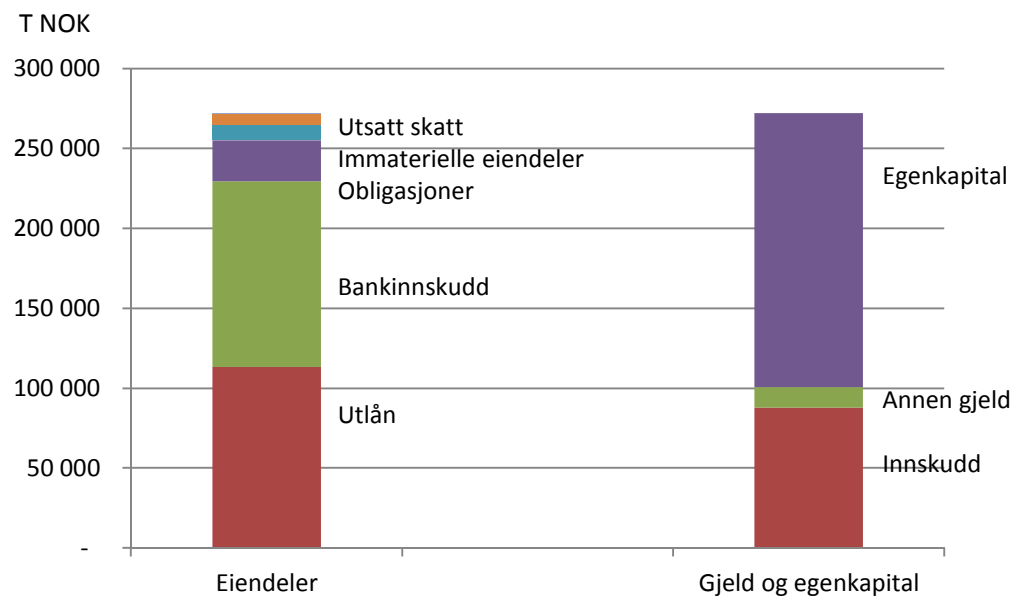
- Oppstart av bankvirksomheten 21.mars 2014
- Inntekter og kostnader i tråd med plan
- Ingen tapskostnad ennå

Utlånsvekst som forutsatt



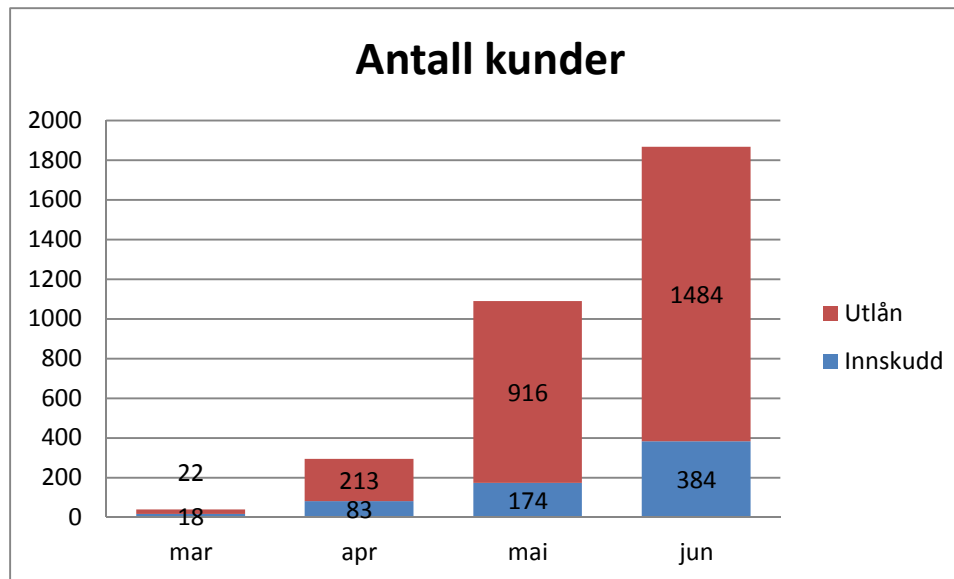
Enkel balansestruktur

- Utlån og likvider på aktivasiden
- Innskudd og egenkapital på passivasiden



- Innskudd godt tilpasset utlån
- Innskudd utgjør 78 % av utlån
- Likvide eiendeler utgjør 52 % av totalbalanse
- Måltall likviditet:
 - LCR 462
 - NSFR 193

Tilfredsstillende kundevekst



- God markedsrettelse
- Høy etterspørsel etter bankens produkter
- Gjennom kvartalet har banken mottatt 12 200 lånesøknader for et samlet søknadsvolum på mNOK 1 600
- For innskudd er markedsstrategien å balansere likvidbehovet, slik at innskuddsvolumer tilpasses utlånsbalansen.

Kvartalsvis balanse



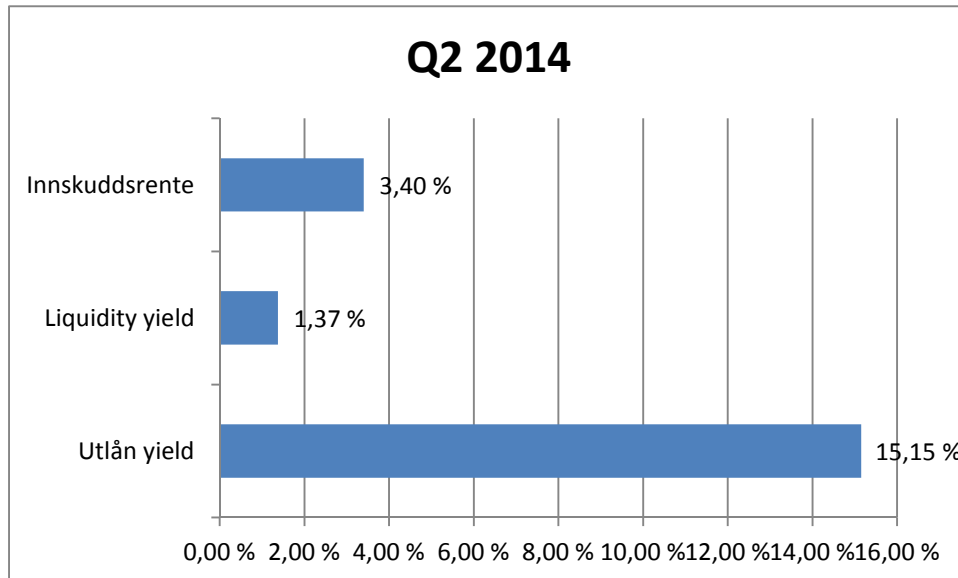
| Beløp i 1000 | 30. juni 2014 | | 31. mars 2014 | |
|---|----------------|--------------|----------------|--------------|
| Eiendeler | | | | |
| Utlån til og fordringer på kredittinstitusjoner | 116 209 | 43 % | 152 368 | 80 % |
| Utlån til og fordringer på kunder | 113 257 | 42 % | 1 112 | 1 % |
| Sertifikater, obligasjoner og andre rentebærende verdipapirer med fast avkastning | 25 566 | 9 % | 25 771 | 14 % |
| Immaterielle eiendeler | 9 284 | 3 % | 5 566 | 3 % |
| Utsatt skattefordel | 7 055 | 3 % | 4 842 | 3 % |
| Varige driftsmidler | 320 | 0 % | 334 | 0 % |
| Andre fordringer | 407 | 0 % | 380 | 0 % |
| Sum Eiendeler | 272 098 | 100 % | 190 373 | 100 % |
| | | 0 % | | 0 % |
| Gjeld og egenkapital | | 0 % | | 0 % |
| Innskudd fra og gjeld til kunder | 87 876 | 32 % | 1 601 | 1 % |
| Annen gjeld | 12 775 | 5 % | 9 198 | 5 % |
| Sum gjeld | 100 651 | 37 % | 10 799 | 6 % |
| | | 0 % | | 0 % |
| Aksjekapital | 89 200 | 33 % | 89 200 | 47 % |
| Overkurs | 101 340 | 37 % | 101 340 | 53 % |
| Annen innskutt egenkapital | 1 017 | 0 % | - | 0 % |
| Opptjent egenkapital | -20 110 | -7 % | -10 966 | -6 % |
| Sum egenkapital | 171 447 | 63 % | 179 574 | 94 % |
| Sum gjeld og egenkapital | 272 098 | 100 % | 190 373 | 100 % |

- Utvikling domineres av overgangen fra prosjektfase til driftsfase

- Høy andel likvider

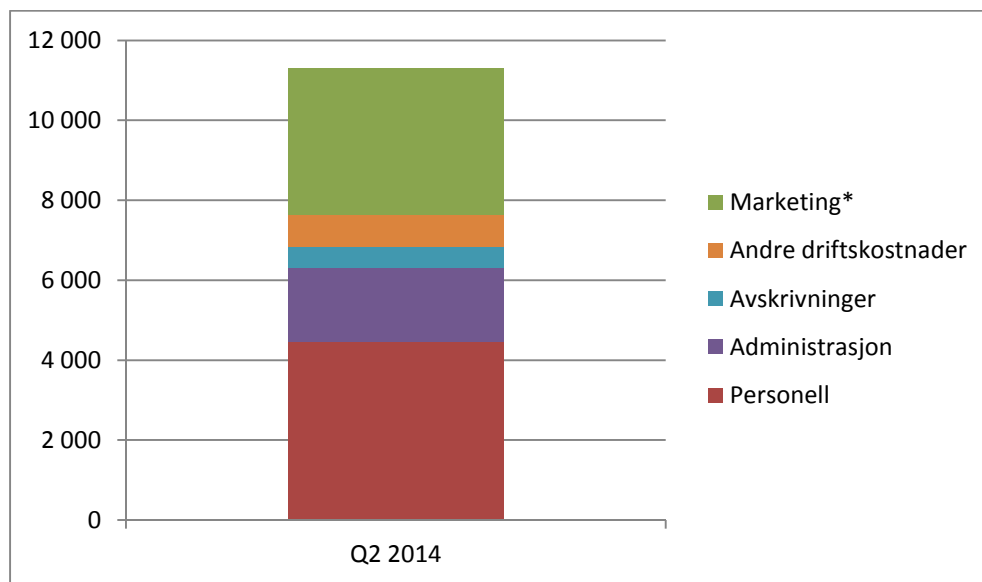
- Høy andel egenkapital

Yields og marginer



- Pris på innskudd vil primært variere med likvidbehov og konkurransesituasjonen
- Forventer å ha en markedsposisjon blant de 5 beste tilbyderne
- Likviditetsbeholdning plassert med lav risiko, domineres av bankinnskudd
- Tilfredsstillende utlånsyield

Driftskostnader mv



*gjelder MF ført som driftskostnader (iht årsregnskapsforskriftens oppstillingsplan)

- Kostnadene domineres av personell og marketing
- Marketingkostnaden er i stor grad direkte variabel med salgsvolumer

Cost to income Q2 2014: 545 %
Cost to income ex marketing: 367 %

Kredittkvalitet

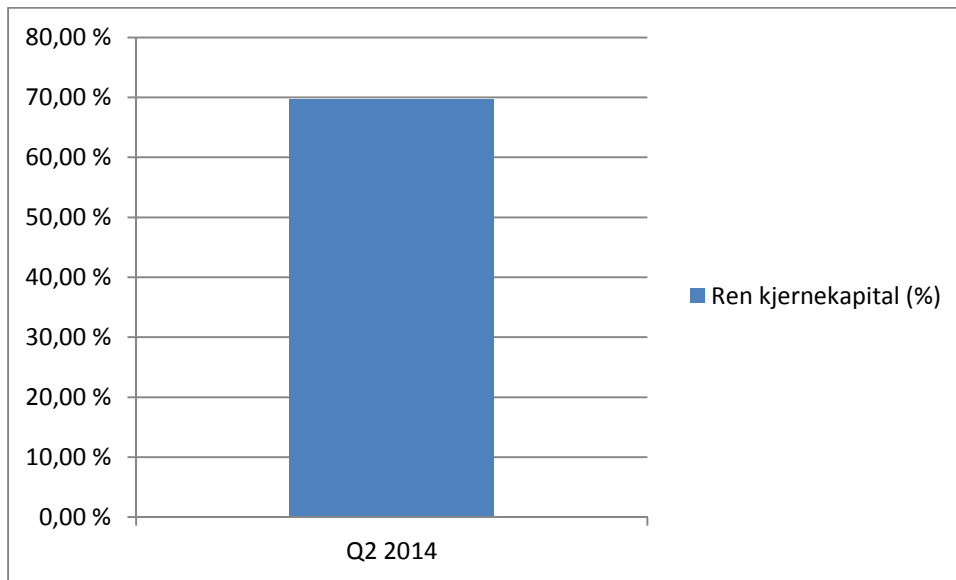


Aldersfordelte forfalte utlån (beløp i 1000)

| Dager etter forfall | Q2 2014 | % av utlån |
|---------------------|---------|------------|
| 0-30 | 8 700 | 7,7 % |
| 31-60 | 197 | 0,2 % |
| 61-90 | - | 0,0 % |
| 91- | - | 0,0 % |
| Sum | 8 897 | 8 % |

- Med første fakturering i april har ingen kunder pr 30.06. rukket å bli mer enn 40 dager etter forfall.

Kapitaldekning



- Bankens ansvarlige kapital består utelukkende av ren kjernekapital

Første driftsmåneder i tråd med planer



- Oppstart som planlagt
- Prosjekt for lansering av kredittkort iverksatt
- Samarbeid med Komplett Group utvikles og utdypes

20 største aksjonærer



| | Beholdning | Andel | Navn |
|----------------|------------|-------|---|
| | 17 839 995 | 20,00 | KOMPLETT AS |
| | 7 805 000 | 8,75 | PERM INVEST AS |
| | 7 805 000 | 8,75 | SUNDT AS |
| | 7 805 000 | 8,75 | MACAMA AS |
| | 6 040 000 | 6,77 | ALFAB HOLDING AS |
| | 5 705 000 | 6,40 | FONDSAVANSE AS |
| | 5 000 000 | 5,61 | STATE STREET BANK & S/A SSB CLIENT OMNI |
| | 4 510 005 | 5,06 | SANDEN A/S |
| | 4 460 000 | 5,00 | AWECO INVEST AS |
| | 2 095 500 | 2,35 | IVAR S LØGE AS |
| | 1 700 000 | 1,91 | SVEJK INVEST AS |
| | 1 622 500 | 1,82 | MP PENSJON PK |
| | 1 612 000 | 1,81 | SOLAN CAPITAL AS |
| | 1 400 000 | 1,57 | VICAMA AS |
| | 1 391 500 | 1,56 | DIRECTMARKETING INVE |
| | 1 280 000 | 1,43 | KHAYA AS |
| | 1 209 000 | 1,36 | HØGSET HOLDING AS |
| | 1 170 000 | 1,31 | URSULF AS |
| | 1 140 000 | 1,28 | CONTRIBUTE AS |
| | 923 500 | 1,04 | ELTEK HOLDING AS |
| Sum 20 største | 82 514 000 | 92,50 | |
| | 6 686 000 | 7,50 | Øvrige aksjonærer |
| Sum alle | 89 200 000 | 100 | |